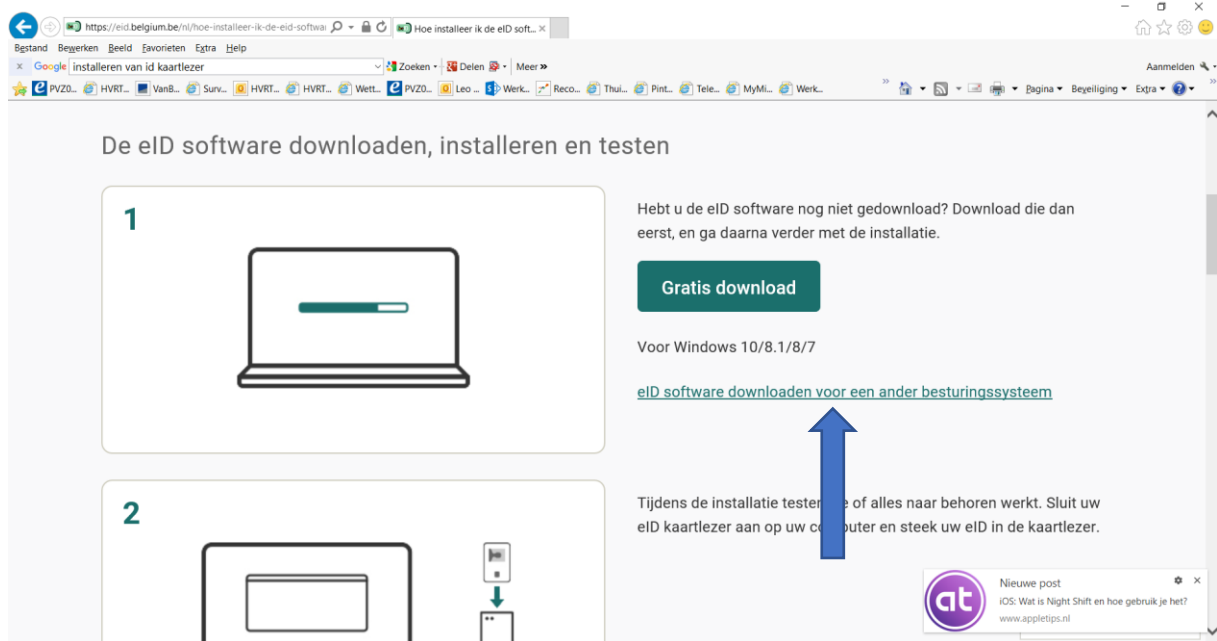


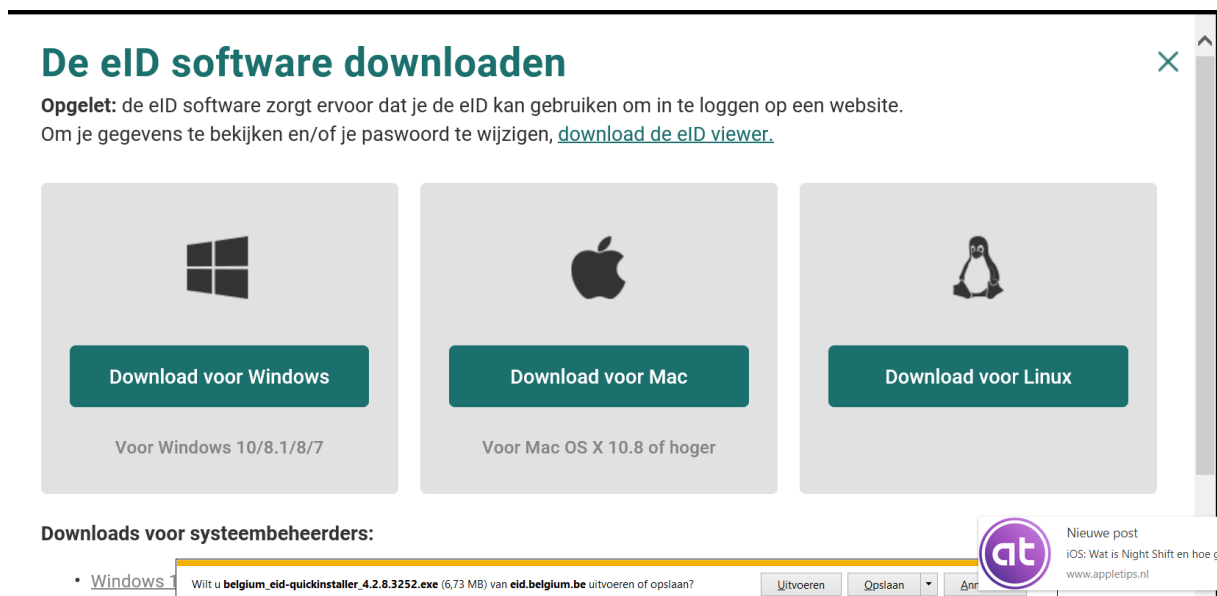
Installeren van een kaartlezer voor je eID (elektronische identiteitskaart)

Zet eerst de nodige software op je computer.

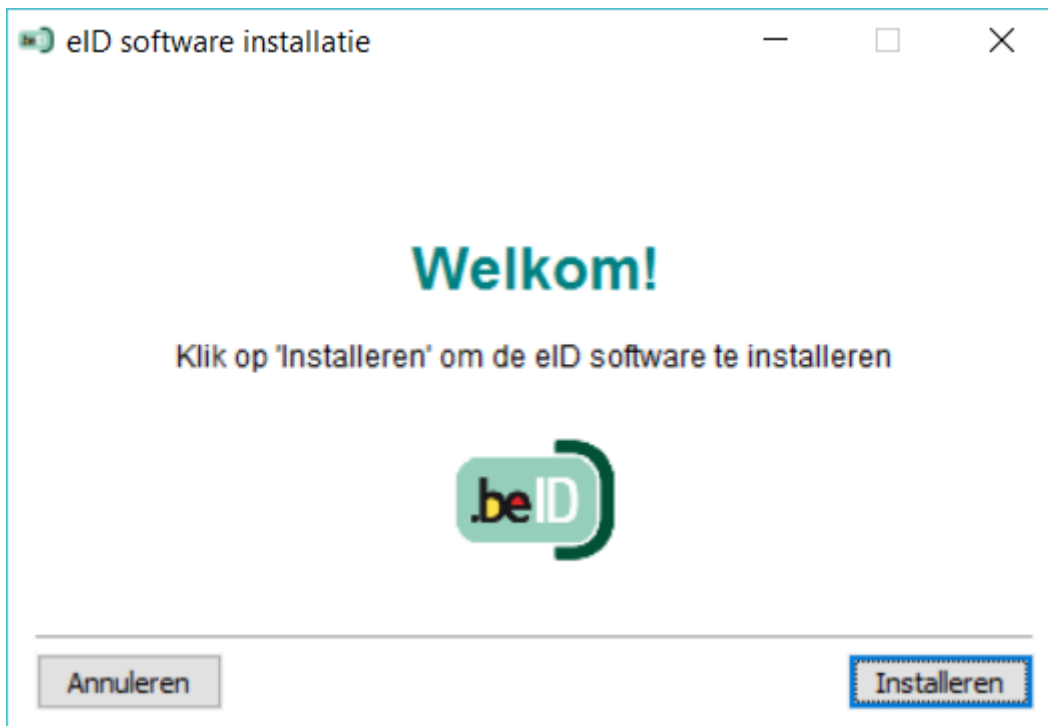
Hiervoor surf je naar : <https://eid.belgium.be/nl/hoe-installeer-ik-de-eid-software>



Klik op gratis download (enkel voor Windows) of eID software downloaden voor een ander besturingsprogramma (Windows, Apple, Linux) en maak hier je keuze:



Op de volgende pagina klik je op **accepteren en downloaden**. Op de vraag of je het installatieprogramma wil uitvoeren of opslaan, klik je op **uitvoeren**.



En in bovenstaand venster klik je dan op **installeren**. Nadat je in het volgende venster op **voltooien** hebt geklikt, krijg je bevestiging dat de installatie klaar is, en dat je kan gaan testen.



Sluit dan de kaartlezer aan op een vrije USB-poort van je computer en klik op **testen**.

Steek je eID kaart in de lezer.



---en je krijgt een boodschap: Beste, je installatie is geslaagd. En vanaf nu kan je je eID gebruiken om aan te melden bij allerhande overheidsdiensten.

Eventueel kan je zelf ook een toepassing installeren op je computer, waarmee je alle gegevens op je eID zelf kan lezen. Surf hiervoor naar <https://eid.belgium.be/nl>

Download de eID software

Om te kunnen aanmelden met uw eID is het noodzakelijk dat u de software hebt geïnstalleerd op uw computer. [Hoe de eID software installeren?](#)

Gratis download

Voor Windows 10/8.1/8/7

[eID software downloaden voor een ander besturingssysteem](#)

Aanmelden testen

Is de eID software succesvol geïnstalleerd op uw computer? Dan kan u het aanmelden bij de online overheidsdiensten testen. Klik hiervoor op 'Aanmelden met CSAM'.

Aanmelden met CSAM

Deze webbrowsers kan u gebruiken om aan te melden:

Download de eID Viewer

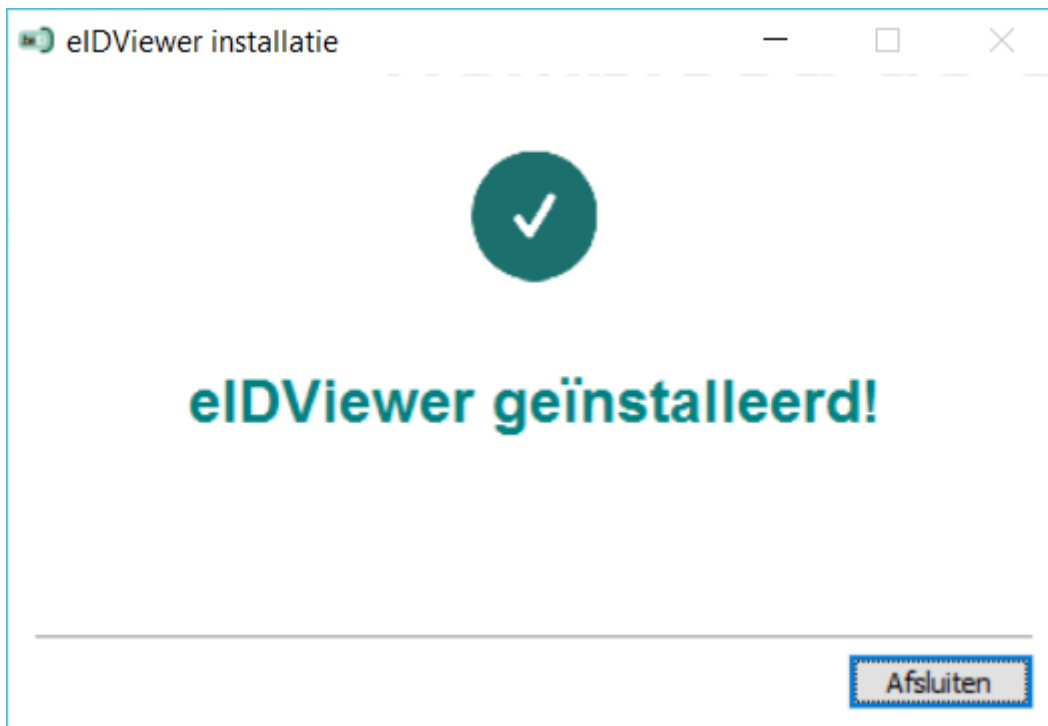
Na de installatie van de eID software, kan u ook de eID Viewer installeren. Dankzij deze toepassing kan u al uw eID kaartgegevens bekijken. [Lees meer over de eID Viewer.](#)

Gratis download eID viewer

Voor Windows 10/8.1/8/7

[eID Viewer downloaden voor een ander besturingssysteem](#)

Ook hier kan je weer kiezen voor een besturingssysteem. Wanneer je hierop klikt wordt er een programma op je pc geïnstalleerd : **belgium_eid_viewer.exe** .



Dit programma kan je opstarten vanaf je bureaublad, om zo alle gegevens van je eID te bekijken.



Je kan met deze toepassing bv. ook je pincode testen of wijzigen.